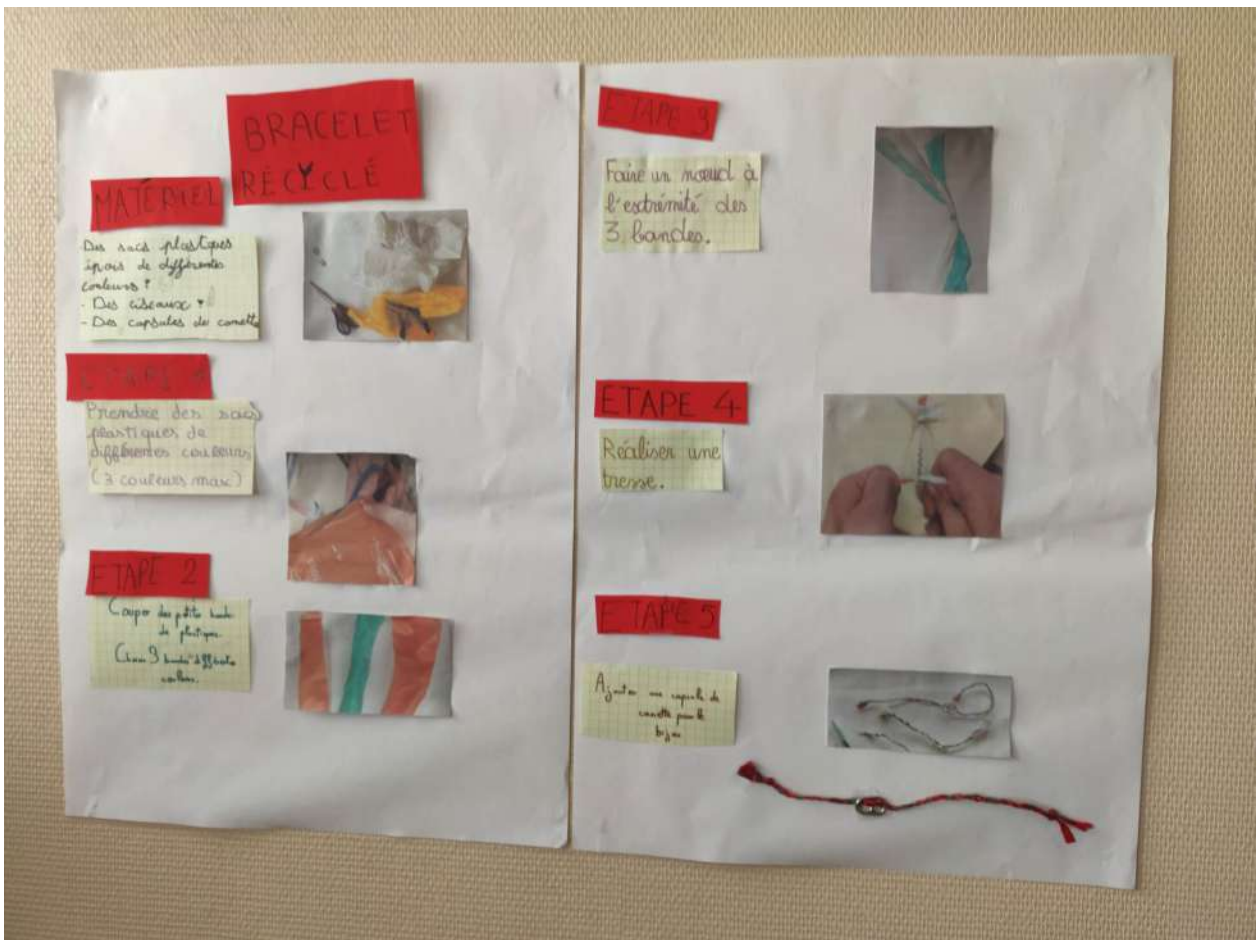





# TUTO BRACELETS RECYCLÉS



# BRACELET RÉCYCLÉ

## MATÉRIEL

- Des sacs plastiques épais de différentes couleurs ? 
- Des ciseaux ? 
- Des capsules de cornettes 



## ETAPE 1

Prendre des sacs plastiques de différentes couleurs (3 couleurs max)



## ETAPE 2

## ETAPE 2

Couper des petites bandes  
de plastiques.

Choisir 3 bandes de différents  
couleurs.



## ETAPE 3

Faire un nœud à  
l'extrémité des  
3 bandes.



## ETAPE 4

Réaliser une tresse.



## ETAPE 5

Ajouter une capsule de canette pour le bijou

